Canal da Dr. Magda Havas | 21/03/2010
Live Blood & Electrosmog: https://www.youtube.com/watch?v=Iv-HkTV4Gys

Tradução do vídeo pelo MOPPE - Movimento Português de Prevenção do *Electrosmog*:
Lisboa, 02 de Dezembro 2018

Análise de sangue vivo e *electrosmog*

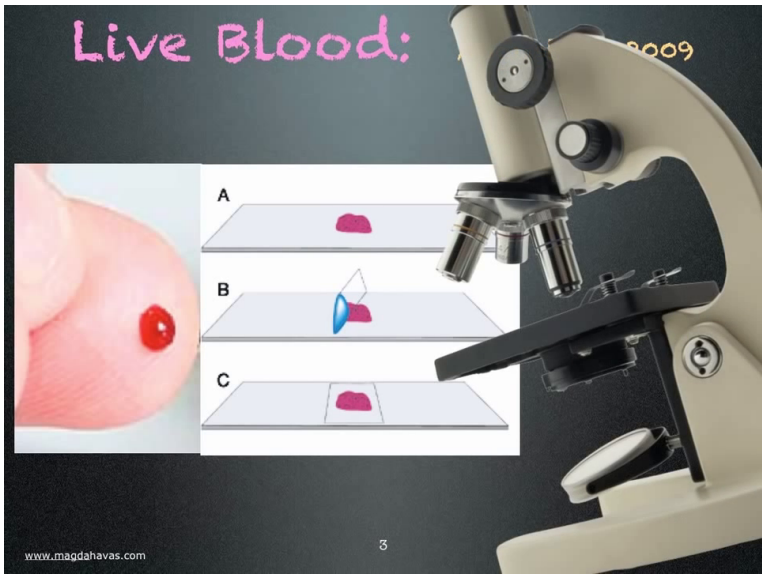

Nós podemos aprender muito olhando para o nosso sangue em um microscópio, este pequeno vídeo mostra um macrófago que é como um aspirador de bactérias engolindo-as entre os glóbulos vermelhos, do sangue. Eu decidi verificar como é que o meu sangue se comportava, piquei-me no dedo, coloquei uma gota de sangue na lâmina e olhei para ela sob o microscópio.

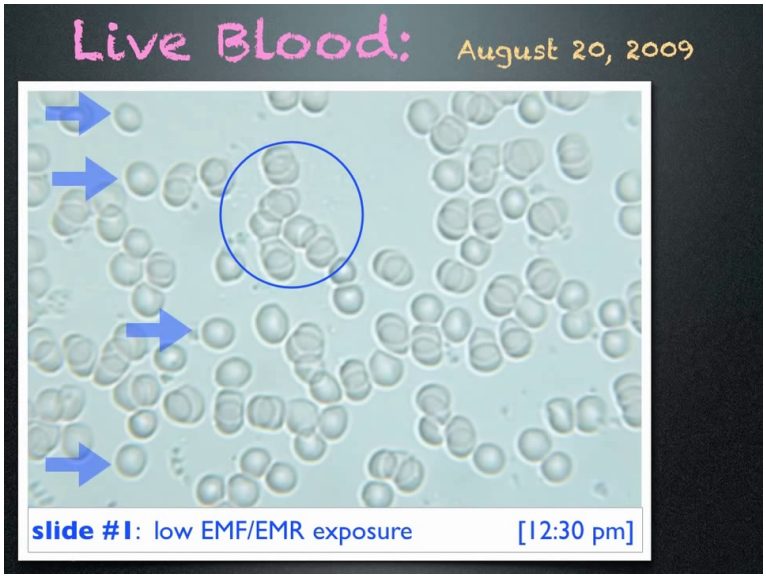

Isto é o que eu vi, as células são redondas, algumas estão separadas e algumas estavam unidas. Em geral, um sangue bastante saudável.

Este teste foi efectuado em um ambiente electromagneticamente limpo. E eu não comi ou bebi antes ou durante o teste.

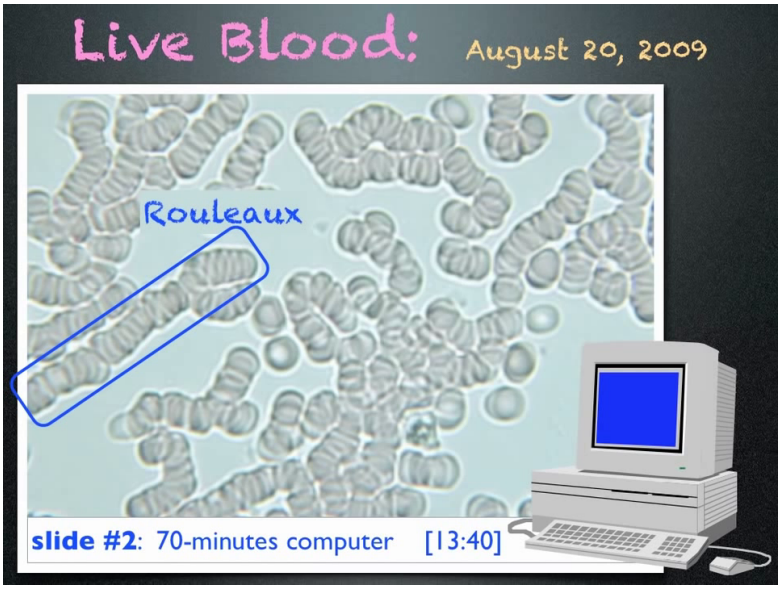

Depois, fui trabalhar em um computador durante 70 minutos e olhei para o meu sangue outra vez. Desta vez, os glóbulos vermelhos estão juntos como moedas empilhadas, formações conhecidas como agregados (rouleaux).



Mais tarde nesse dia, usei um telefone sem fios por 10 minutos e, voltei a olhar o meu sangue e isto foi o que eu vi, uma aparência pouco saudável do sangue. Praticamente não há glóbulos isolados, está tudo em formações agregadas. Um médico disse-me que esse é o aspecto habitual que ele observa em pacientes com cancro.

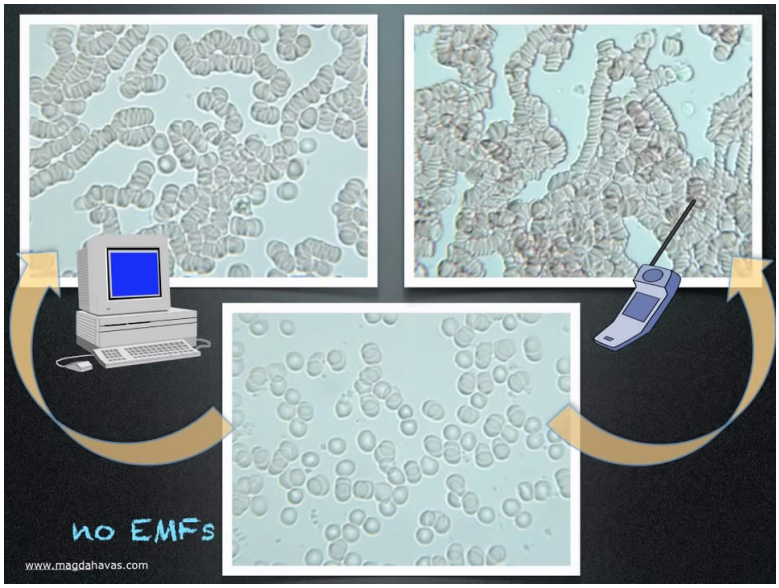

O que eu aprendi, é que o meu sangue se torna agregado quando uso um computador ou um telefone sem fios. Este tipo de agregação interfere com o transporte de oxigénio e a remoção de produtos residuais como dióxido de carbono:

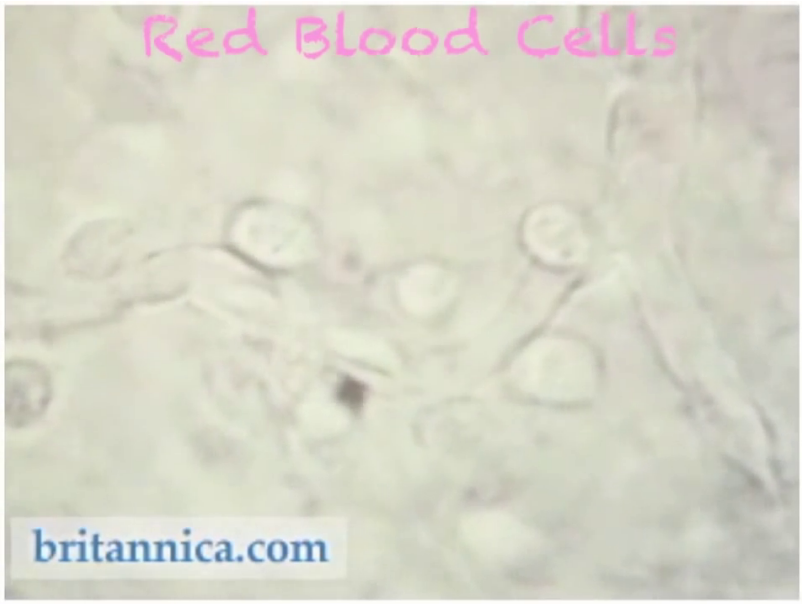

"porque os capilares são tão estreitos que os glóbulos vermelhos têm de se encolher em fila única, mostrando a importância da elasticidade no cumprimento da sua função"

*Ora, quais são **as consequências** do sangue apresentar mais formações agregadas?*

- *má circulação +*
- *menor transporte de oxigénio +*
- *redução da remoção de resíduos =*
- (o que resulta na acidificação do meio, aumentando a proliferação de bactérias e fungos, que tentam livrar-se dos resíduos).

Quais os sintomas habitualmente sentidos?

- *dores de cabeça e fadiga;*
- *dificuldades de concentração;*
- *formigueiro, dormência e frio nas extremidades;*
- *entre outros, como alterações cardíacas e de tensão arterial, incluindo risco de AVC (acidente vascular encefálico).*
- (sem esquecer a elevação imediata do açúcar no sangue, todas estas condições levam no médio e longo prazo, ao surgimento precoce de doenças crónicas, expressando todas as susceptibilidades individuais, e em ultima análise, o surgimento do cancro, que é apenas uma fase final de expressão das várias "doenças").

Qual é o significado disto?

- *A análise de sangue vivo pode ser um bom diagnóstico para electrohipersensibilidade.*